

現場參訓注意事項

本次培訓課程進行方式，因考量 COVID-19 疫情衝擊及配合政府防疫政策宣導，現場課程部份將配合依中央流行疫情指揮中心所訂「COVID-19 因應指引：公眾集會」辦理本活動事前準備工作(如下圖 1)，相關防疫作業步驟如下：

- 一、授課地點:於工程會第一會議室(如圖 2 及圖 3)進行授課。
- 二、測量體溫:報到入口設置體溫測量，若額溫 $\geq 37.5^{\circ}\text{C}$ 則無法入場，並請其離去主動就醫治療。
- 三、酒精消毒:工作人員以酒精噴於報到者雙手進行消毒
- 四、配戴口罩:事前宣導學員自備口罩(現場不提供口罩)且全程戴口罩，未戴者無法進場。

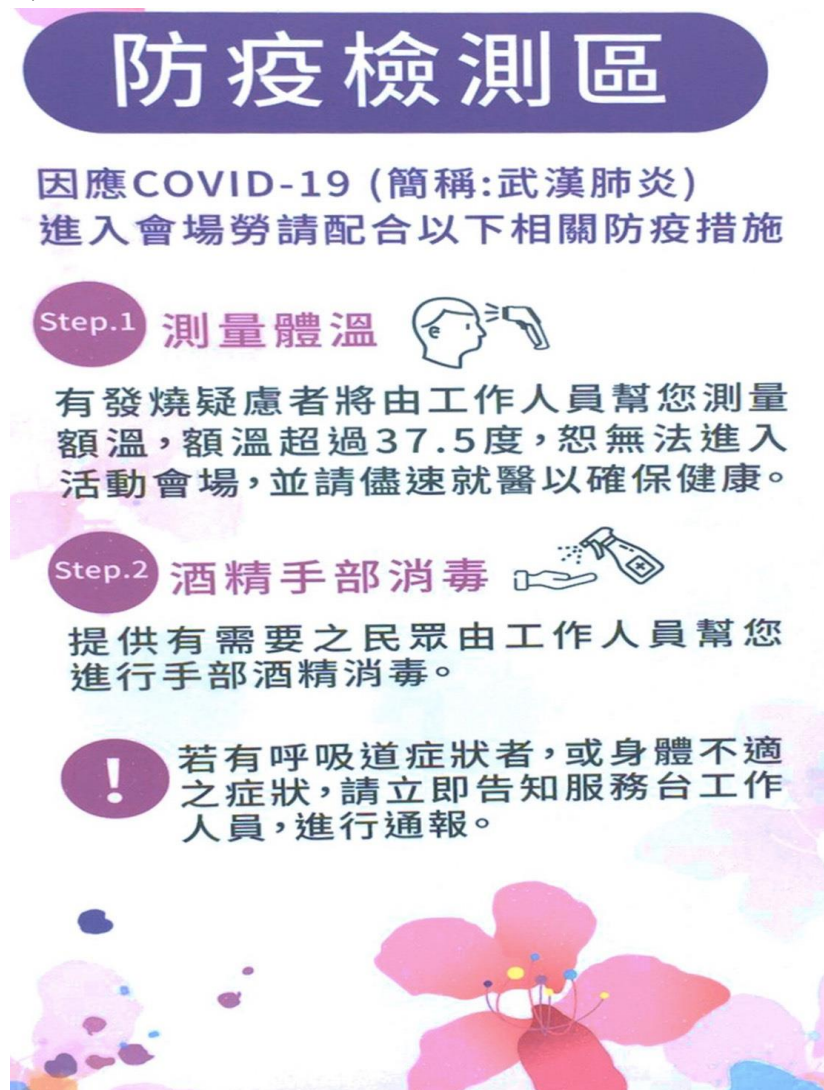


圖 1 防疫檢測指示看板

- 五、座位安排:設置梅花間隔(如圖 4)安排學員座位，並限額招生(估計約 40~50 人)。
- 六、報到作業:經前述防疫作業無誤且可入內之成員，請其簽到並引導入座。

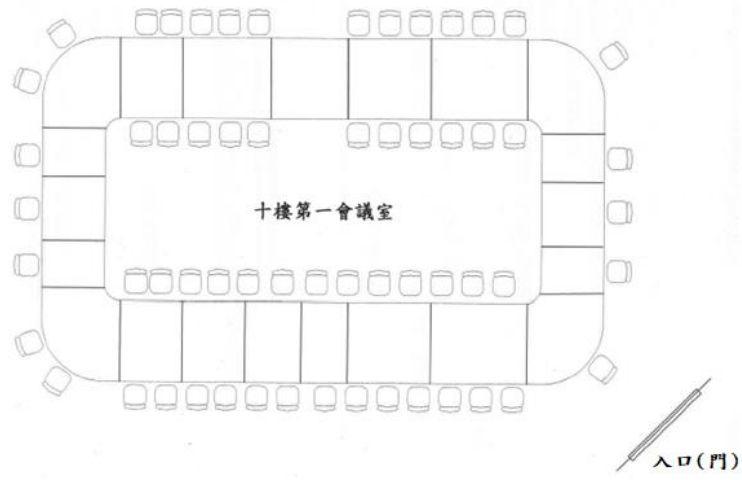


圖 2 行政院公共工程委員會第一會議室座位

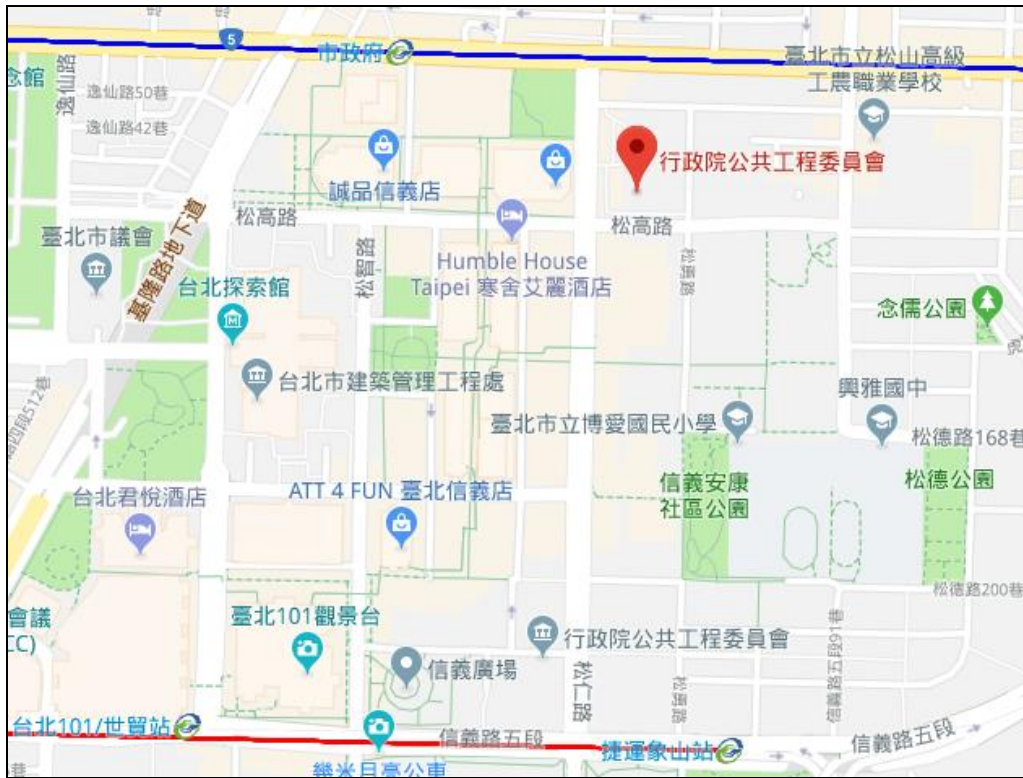


圖 3 現場場布示意圖



圖 4 梅花座示意圖

❖ 交通資訊：



(一)捷運資訊

捷運站名	出口
市政府站	出口 3 - 忠孝東路五段

(二)搭乘公車：

最近站牌	公車路線
市政府站	212 直、261、263、270、270 區、611、32、651、232、藍 15、藍 10
興雅國中	46、277、281、611、621、284、902、20 小
消防局	270、281、611、902、284、901、32、藍 15、藍 10

※ 台北市大眾運輸及公車資訊查詢系統：<http://www.taipeibus.taipei.gov.tw>

(三)自行開車：

中油大樓地下停車場（地下 3、4、5 樓）可供停車，費用自理。